LA GACETA BURSATIL

PUBLICACION QUINCENAL DE LA BOLSA DE VALORES DE PANAMA, S.A.

1 de marzo de 2003

EDICION No. 280

INDICE BVP: 451.12

Valor al 31/12/2002	Cambio 31/12/02	Cambio %
451.95	-0.83	-0.18%

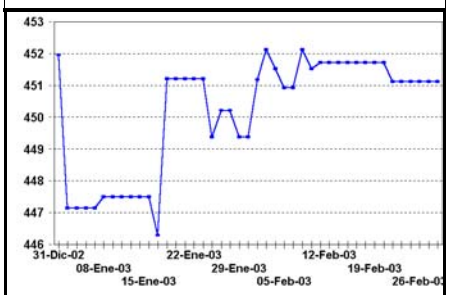

Volumen Quincenal US$50,836,819.26

Cambio vs quincena anterior	% de Cambio	Total Acumulado 2003	% de Cambio al Fecha'03 vs '02
$-34,918,544	-40.7%	$232,965,546	84%

Volumen Diario de la Quincena 16/02/03 al 28/02/03

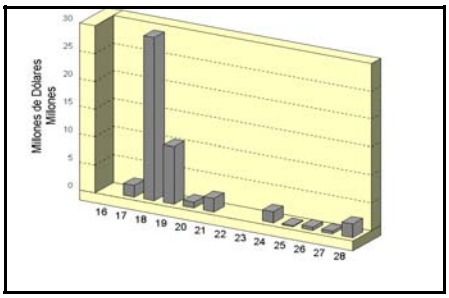

Volumen Mensual Ultimos 12 meses

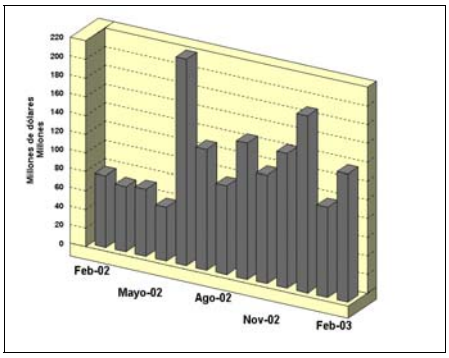

GLOSAS DEL MERCADO

CERVECERIA NACIONAL ANUNCIA CALENDARIO DE PAGO DE DIVIDENDOS

A continuación reproducimos texto de nota recibida en las oficinas de la Bolsa de Valores de Panamá, de Cervecería Nacional, S.A. (CNAL), como sigue: "Por este medio le informamos que en reunión de Junta Directiva de nuestra empresa, el pasado 4 de febrero de 2003, se aprobó el pago de dividendo de Cervecería Nacional, S.A., para el año 2003, a razón de B/.0.48 centavos por acción y pagadero de la siguiente forma: Dividendo: B/.0.12, Fecha de Dividendo: 20 de marzo de 2003, Accionista registrado hasta: 8 de marzo de 2003. Dividendo B/.0.12, Fecha de Dividendo: 20 de junio de 2003, Accionista Registrado hasta: 6 de junio de 2003. Dividendo: B/.0.12, Fecha de Dividendo: 23 de septiembre de 2003, Accionista Registrado hasta: 9 de septiembre de 2003. Dividendo: B/.0.12, Fecha de Dividendo: 23 de diciembre de 2003, Accionista Registrado hasta: 9 de diciembre de 2003. Atentamente, Lic. Nelson J. Cedeño, Director Financiero."

SEGUNDA SUBASTA DE LETRAS DEL TESORO DEL GOB. DE PANAMA

El pasado 18 de febrero en el piso de negociaciones de la Bolsa de Valores de Panamá se llevo a cabo la segunda Subasta Pública del año de Letras del Tesoro de la Rep. de Panamá donde se colocaron US$30 millones con un vencimiento a 364 días colocados a un precio promedio ponderado de 96.63%, el rendimiento promedio de estos instrumentos fue de 3.449% lo que se traduce en un diferencial con la tasa Libor a un año de 204 puntos básicos (2.04%). Se recibieron ofertas por US$57.25%.

GRUPO FINANCIERO DELTA CORP. ANUNCIA REESTRUCTURACION DE EMISION DE BONOS CORPORATIVOS

A continuación reproducimos Comunicado de Grupo Financiero Delta, Corp., como sigue: "GRUPO FINANCIERO CONTINENTAL, CORP. Reestructuración de Bonos. Comunicado. Panamá, 18 de febrero de 2003. Grupo Financiero Delta, Corp. comunica, que el 100% de los tenedores de sus Bonos Corporativos, otorgaron su consentimiento a la empresa para llevar a cabo la reestructuración de la Emisión de Bonos por Ocho Millones de Dólares (US$8,000,000) de fecha 15 de diciembre de 1998, autorizada por la Comisión Nacional de Valores mediante Resolución No CNV-178-98 de 30 de noviembre de 1998. También, comunica por este medio que el fiduciario de las garantías de la emisión reestructoradora es Banistmo Capital Markets Group, Inc., (antes Bancolat).

El Memorándum de Actualización de la reestructuración de Bonos de Grupo Financiero Delta, Corp., incluyendo los nuevos términos y condiciones de la emisión, ha sido debidamente registrado por la Comisión Nacional de Valores de Panamá mediante Resolución No. CNV-039-03 del 11 de febrero de 2003. Para detalles referentes al plan de reestructuración favor refiérase a dicho memorándum, el cual se encuentra en la sección de reportes de la Comisión Nacional de Valores de nuestra página WEB www.gfdelta.com.

La empresa estará procediendo a canjear la totalidad de los macro-títulos y certificados de Bonos Corporativos en circulación por los nuevos, que incluyen los nuevos términos y condiciones de dichos valores. Hacemos esta comunicación según lo dispone el Artículo 77 del Decreto Ley 1 de 1999."

EMPRESA GENERAL DE INVERSIONES ANUNCIA PAGO DE DIVIDENDOS

A continuación reproducimos nota recibida en las oficinas de la Bolsa de Valores de Panamá, S.A. de Empresa General de Inversiones, S.A. (EGIN) como sigue: "Por este medio nos place comunicarles que en reunión de Junta Directiva de Empresa General de Inversiones, S.A. celebrada el día 20 de febrero de 2003, se aprobó declarar un dividendo ordinario de $0.13 centavos por acción pagadero trimestralmente los días 15 de marzo, junio, septiembre y diciembre del año 2003 a los accionistas registrados en los libros de la sociedad los días 28 de febrero, 31 de mayo, 31 de agosto y 30 de noviembre del año 2003. Sin más por el momento, quedamos de ustedes. Muy atentamente, EMPRESA GENERAL DE INVERSIONES, S.A. Raúl Alemán Zubieta. Secretario."

INDICE

Glosas 2 -3
Pago de Cupones Marzo 2003 y Emisiones en Trámite 4
Indicadores del Mercado Accionario 5
Calificaciones 6
Actividad de la Quincena y Mercado Accionario 7
Estadísticas de la Quincena 8
Estados Financieros Recibidos a Febrero 2003 9-10

RESULTADO OPERATIVO DE FINANCIERA AUTOMOTRIZ, S.A.

Financiera Automotriz, S.A. (FASA): Empresa tenedoras de acciones dedicadas a la venta, financiamiento y alquiler de vehículos reporto cifras para el primer trimestre de su año fiscal. En el mismo se reporta una utilidad neta por acción de US$0.15, mientras que en el mismo periodo del año anterior fue de US$0.19 lo que representa una disminución de 21.1% en la utilidad por acción registrada al primer trimestre del 2002.

CERVECERIA NACIONAL, S.A. ANUNCIA ASAMBLEA GENERAL DE ACCIONISTAS

A continuación reproducimos texto de anuncio publicado en un medio de la localidad de Cervecería Nacional, S.A. (CNAL), como sigue: "ASAMBLEA GENERAL DE ACCIONISTAS. CERVECERIA NACIONAL, S.A. Por este medio se cita a la Asamblea General de Accionistas de Cervecería Nacional, S.A., que tendrá lugar el día martes 11 de marzo de 2003, a las 9:00 a.m., en el Salón de los Platillos dela empresa, ubicado en las vias Ricardo J. Alfaro y Simón Bolivar (Transístmica).

El orden del día de la reunión será el siguiente:

1. Verificación del quórum.
2. Lectura aprobación del acta anterior.
3. Lectura y consideración del informe de gestión de la Administración de la Compañía, correspondiente al ejercicio del año 2002.
4. Presentación de los estados financieros consolidados de la Compañía al 31 de diciembre de 2002.
5. Reforma al Pacto Social.
6. Proposiciones y varios.

El Secretario."

ACLARACION DE CALENDARIO DE LA COMISION NACIONAL DE VALORES PUBLICADO EN LA GACETA BURSATIL NO. 279 DE 1 DE FEBRERO DE 2003

Por este medio les comunicamos que en el Calendario de Presentación de Estados Financieros publicado en la Gaceta Bursátil NO. 279 de 1 de febrero de 2003 en el cuadro correspondiente a Diciembre, Ier Trimestre (1 ene a 31 marzo) que VENCE 31 DE JUNIO debió decir VENCE 31 DE MAYO.

COMISION NACIONAL DE VALORES ANUNCIA PROYECTOS DE ACUERDOS A CONSULTA PUBLICA

"De conformidad con lo dispuesto en el Título XV "Del procedimiento administrativo para la Adopción de Acuerdos" , Artículos 257 y 258 del Decreto Ley 1 de 8 de julio de 1999, la Comisión Nacional de Valores publica el siguiente aviso convocando a un proceso de consulta pública respecto a un Acuerdo que se propone adoptar.

AVISO DE CONSULTA PUBLICA
DECLARACION GENERAL DE LA NATURALEZ DE LAS ACCIONES QUE SE ADOPTARAN

La Comisión Nacional de Valores contempla adoptar el siguiente Acuerdo:

Acuerdo por el cual se adoptan criterios aplicables a la regulación del Título IV del Decreto Ley 1 de 8 de julio de 1999 sobre Organizaciones Autorreguladas

FUNDAMENTO LEGAL

Artículo 8, Numeral 12 del Decreto Ley 1 de 8 de julio de 1999

INFORMACION SOBRE OBTENCION DE COPIAS DEL TEXTO DE LA ACCION, NOMBRE Y DIRECCION DEL FUNCIONARIO DE LA COMISION NACIONAL DE VALORES A QUIEN SE LE DEBE ENVIAR COMENTARIOS Y PLAZO

Cualquier persona interesada podrá obtener una copia, del acuerdo propuesto que se pretende adoptar. Para ello, deberá acudir a las oficinas de la Comisión Nacional de Valores ubicadas en el edifico Bay Mall, Piso 2do., Oficina 206, Avenida Balboa, Ciudad de Panamá, en el horario de 8:30 a.m. a 4:30 p.m. o bajar el texto de la página web de la Comisión Nacional de Valores: www.conaval.gob.pa. Los comentarios deberán efectuarse por escrito y dirigirse a: Carlos A. Barsallo P., Comisionado Presidente. Los comentarios serán recibidos en la dirección previamente señalada o podrán ser remitidos a nuestra dirección general de correo electrónico: info@conaval.gob.pa dentro del plazo de sesenta (60) días contados a partir de la publicación de este aviso.

Panamá, 17 de febrero de 2003.

Carlos A. Barsallo P.
Comisionado Presidente

"De conformidad con lo dispuesto en el Título XV "Del procedimiento administrativo para la Adopción de Acuerdos" , Artículos 257 y 258 del Decreto Ley 1 de 8 de julio de 1999, la Comisión Nacional de Valores publica el siguiente aviso convocando a un proceso de consulta pública respecto a un Acuerdo que se propone adoptar.

AVISO DE CONSULTA PUBLICA
DECLARACION GENERAL DE LA NATURALEZ DE LAS ACCIONES QUE SE ADOPTARAN

La Comisión Nacional de Valores contempla adoptar el siguiente Acuerdo:

Acuerdo por el cual se adoptan criterios aplicables a la regulación del Título XI del Decreto Ley 1 de 8 de julio de 1999 sobre Custodias, Compensación y Liquidación de Valores

FUNDAMENTO LEGAL

Artículo 8, Numeral 12 del Decreto Ley 1 de 8 de julio de 1999

INFORMACION SOBRE OBTENCION DE COPIAS DEL

TEXTO DE LA ACCION, NOMBRE Y DIRECCION DEL FUNCIONARIO DE LA COMISION NACIONAL DE VALORES A QUIEN SE LE DEBE ENVIAR COMENTARIOS Y PLAZO

Cualquier persona interesada podrá obtener una copia, del acuerdo propuesto que se pretende adoptar. Para ello, deberá acudir a las oficinas de la Comisión Nacional de Valores ubicadas en el edifico Bay Mall, Piso 2do., Oficina 206, Avenida Balboa, Ciudad de Panamá, en el horario de 8:30 a.m. a 4:30 p.m. o bajar el texto de la página web de la Comisión Nacional de Valores: www.conaval.gob.pa. Los comentarios deberán efectuarse por escrito y dirigirse a: Carlos A. Barsallo P., Comisionado Presidente. Los comentarios serán recibidos en la dirección previamente señalada o podrán ser remitidos a nuestra dirección general de correo electrónico: info@conaval.gob.pa dentro del plazo de sesenta (60) días contados a partir de la publicación de este aviso.

Panamá, 17 de febrero de 2003.

Carlos A. Barsallo P.
Comisionado Presidente

"De conformidad con lo dispuesto en el Título XV "Del procedimiento administrativo para la Adopción de Acuerdos" , Artículos 257 y 258 del Decreto Ley 1 de 8 de julio de 1999, la Comisión Nacional de Valores publica el siguiente aviso convocando a un proceso de consulta pública respecto a un Acuerdo que se propone adoptar.

AVISO DE CONSULTA PUBLICA
DECLARACION GENERAL DE LA NATURALEZ DE LAS ACCIONES QUE SE ADOPTARAN

La Comisión Nacional de Valores contempla adoptar el siguiente Acuerdo:

Acuerdo por el cual se adoptan normas de conducta, registro de operaciones e información de tarifas de Intermediarios

FUNDAMENTO LEGAL

Artículo 8, Numeral 12 del Decreto Ley 1
de 8 de julio de 1999

INFORMACION SOBRE OBTENCION DE COPIAS DEL TEXTO DE LA ACCION, NOMBRE Y DIRECCION DEL FUNCIONARIO DE LA COMISION NACIONAL DE VALORES A QUIEN SE LE DEBE ENVIAR COMENTARIOS Y PLAZO

Cualquier persona interesada podrá obtener una copia, del acuerdo propuesto que se pretende adoptar. Para ello, deberá acudir a las oficinas de la Comisión Nacional de Valores ubicadas en el edifico Bay Mall, Piso 2do., Oficina 206, Avenida Balboa, Ciudad de Panamá, en el horario de 8:30 a.m. a 4:30 p.m. o bajar el texto de la página web de la Comisión Nacional de Valores: www.conaval.gob.pa. Los comentarios deberán efectuarse por escrito y dirigirse a: Carlos A. Barsallo P., Comisionado Presidente. Los comentarios serán recibidos en la dirección previamente señalada o podrán ser remitidos a nuestra dirección general de correo electrónico: info@conaval.gob.pa dentro del plazo de sesenta (60) días contados a partir de la publicación de este aviso.

Panamá, 17 de febrero de 2003.

Carlos A. Barsallo P.
Comisionado Presidente

"De conformidad con lo dispuesto en el Título XV "Del procedimiento administrativo para la Adopción de Acuerdos" , Artículos 257 y 258 del Decreto Ley 1 de 8 de julio de 1999, la Comisión Nacional de Valores publica el siguiente aviso convocando a un proceso de consulta pública respecto a un Acuerdo que se propone adoptar.

AVISO DE CONSULTA PUBLICA
DECLARACION GENERAL DE LA NATURALEZ DE LAS ACCIONES QUE SE ADOPTARAN

La Comisión Nacional de Valores contempla adoptar el siguiente Acuerdo:

Acuerdo por el cual se reconoce a la República de el Salvador como jurisdicción reconocidapara los efectos de la definición contenida en el Artículo 1 del Decreto Ley 1 de 8 de julio de 1999.

FUNDAMENTO LEGAL

Artículo 8, Numeral 12 del Decreto Ley 1
de 8 de julio de 1999

INFORMACION SOBRE OBTENCION DE COPIAS DEL TEXTO DE LA ACCION, NOMBRE Y DIRECCION DEL FUNCIONARIO DE LA COMISION NACIONAL DE VALORES A QUIEN SE LE DEBE ENVIAR COMENTARIOS Y PLAZO

Cualquier persona interesada podrá obtener una copia, del acuerdo propuesto que se pretende adoptar. Para ello, deberá acudir a las oficinas de la Comisión Nacional de Valores ubicadas en el edifico Bay Mall, Piso 2do., Oficina 206, Avenida Balboa, Ciudad de Panamá, en el horario de 8:30 a.m. a 4:30 p.m. o bajar el texto de la página web de la Comisión Nacional de Valores: www.conaval.gob.pa. Los comentarios deberán efectuarse por escrito y dirigirse a: Carlos A. Barsallo P., Comisionado Presidente. Los comentarios serán recibidos en la dirección previamente
señalada o podrán ser remitidos a nuestra dirección general de correo electrónico: info@conaval.gob.pa dentro del plazo de sesenta (60) días contados a partir de la publicación de este aviso.

Panamá, 17 de febrero de 2003.

Carlos A. Barsallo P.
Comisionado Presidente

PAGO DE CUPONES MARZO 2003

Bonos Corporativos

EMISOR	TASA	FECHA
AGROINDUSTRIAL REY, S.A.	5.0000%	16
ALQUILERES ADAPTABLES, S.A.	Prime+0.5%	1
ARRENDADORA LATINOAMERICANA, S.A.	9.5000%	15
AUTOFINANZAS, S.A.	P/D	15
AUTOFINANZAS, S.A.	P/D	15
AUTOFINANZAS, S.A.	10.0000%	15
BALBOA LIGHTS INVESTMENT, S.A.	10.0000%	30
BALBOA LIGHTS INVESTMENT, S.A.	10.5000%	30
BALBOA LIGHTS INVESTMENT, S.A.	Libor + 3.25%	30
BANCO CONTINENTAL DE PANAMA, S.A.	8.5000%	30
BANCO CONTINENTAL DE PANAMA, S.A.	7.0000%	15
BANCO CONTINENTAL DE PANAMA, S.A.	7.2500%	15
BANCO CONTINENTAL DE PANAMA, S.A.	7.6250%	15
BANCO CONTINENTAL DE PANAMA, S.A. *	PD	30
BANCO CONTINENTAL DE PANAMA, S.A. *	PD	30
BANCO GENERAL, S.A.	7.2500%	28
BANCO GENERAL, S.A.	7.8750%	28
BANCO GENERAL, S.A.	8.0000%	28
BANCO PANAMERICANO, S.A.	Libor3M + 3.25	15
BANCO PANAMERICANO, S.A.	6.2500%	15
BLUE RIBBON PRODUCTS, S.A.	12.0000%	31
BLUE RIBBON PRODUCTS, S.A.	8.0000%	16
CAMARONERA DE COCLÉ, S.A.	9.0000%	27
CAPITAL LEASING AND FINANCE, INC.	9.0000%	15
CAPITAL LEASING AND FINANCE, INC.	Libor 3M + 4.0%	16
CAPITAL LEASING AND FINANCE, INC.	Libor 3M + 4.0%	16
CAZAGO, S.A.	10.0000%	17
CIA. ADMINISTRADORA SUCASA, S.A.	9.2500%	15
CIA. ADMINISTRADORA SUCASA, S.A.	9.7500%	15
CIA. ADMINISTRADORA SUCASA, S.A.	10.0000%	15
CIA. AZUCARERA LA ESTRELLA, S.A.	9.0000%	26
CIA. AZUCARERA LA ESTRELLA, S.A.	Libor 3M + 3.5	13
COSPAE	7.0000%	1
ECONOFINANZAS, S.A.	9.5000%	31
ECONOFINANZAS, S.A.	9.7500%	31
ECONOFINANZAS, S.A.	10.0000%	31
ECONOFINANZAS, S.A.	10.5000%	31
ECONOFINANZAS, S.A.	11.0000%	31
EMB. Y CONSERVAS DE POLLOS, S.A.	9.5000%	22
EMB. Y CONSERVAS DE POLLOS, S.A.	9.7500%	22
EMB. Y CONSERVAS DE POLLOS, S.A.	10.0000%	22
EMB. Y CONSERVAS DE POLLOS, S.A.	10.2500%	22
EMB. Y CONSERVAS DE POLLOS, S.A.	10.5000%	22
EMBUTIDOS Y CONSERVAS DE POLLOS, S.A.	10.7500%	22
EMBUTIDOS Y CONSERVAS DE POLLOS, S.A.	11.0000%	22
HIPODROMO PRESIDENTE REMON, S.A.	11.0000%	30
FINANCIERA PANAMA, S.A.	10.5000%	1
FINANCIERA PANAMA, S.A.	11.0000%	1
FINANCIERA PANAMA, S.A.	11.0000%	1
FORTUMAN, S.A.	9.5000%	14
FRANQUICIAS PASCUAL, S.A.	LIB6M+3.25%	15
GLOBAL BANK CORPORATION	LIB3m +2.5%	30
GLOBAL BANK CORPORATION	LIB3m +2.5%	30
GLOBAL BANK CORPORATION	LIB3m +2.5%	30
GRUPO FINANCIERO DELTA CORP.	8.7500%	15
GRUPO FINANCIERO DELTA CORP.	9.0000%	15
GRUPO FINANCIERO DELTA CORP.	9.1250%	15
GRUPO FINANCIERO DELTA CORP.	9.2500%	15
HOTELES DECAMERON, S.A.	10.5000%	30
HOTELES DECAMERON, S.A.	11.0000%	30
INDUSTRIAS DE NATA, S.A.	7.5625%	18
INMOBILIARIA AIP, S.A.	9.7500%	28
INMOBILIARIA ARMONIA, S.A.	10.0000%	17
INMOBILIARIA ARMONIA, S.A.	11.0000%	17
INVERSIONES AGROFORESTALES, S.A.	6.0000%	15
JONES FOREST & DEV. CORP., S.A.	5.0000%	30
MOLINO LA PIÑUELA, S.A.	8.7500%	26
PANAMEÑA DE MOTORES, S.A.	9.2500%	30
PLASTIGLAS, S.A.	9.5000%	30
REFRESCOS NACIONALES, S.A.	7.5000%	14
SOC. DE ALIMENTOS DE PRIMERA, S.A.	Libor 3M + 3.0%	16
SOC. DE ALIMENTOS DE PRIMERA, S.A.	Libor 3M + 3.0%	16
SARASQUETA Y CIA., S.A.	8.2500%	15
SARASQUETA Y CIA., S.A.	8.7500%	15
SARASQUETA Y CIA., S.A.	9.2500%	15
SARASQUETA Y CIA., S.A.	8.0000%	26
TACA INT'L FINANCE CORP, INC.	10.9250%	30
VARELA HERMANOS, S.A.	5.0000%	30

Nota: No incluye términos y condiciones producto de reestructuraciones.

EMISIONES EN TRAMITE DE LISTADO AL 28 DE FEBRERO DE 2003

EMPRESA	TITULO	PLAZO	TASA	MONTO US$ MM	PUESTO DE BOLSA
Primer Banco del Istmo, S.A.	Bonos Corp.	PD	Libor3M+1.75%	$50MM	Banistmo Sec.
Créditos Panamá, S.A.	Bonos Corp.	3 y 5 años	Prime+1.25min7% Primer+1.75min7.5%	$6MM	Wall Street Sec.
TOTAL				**US$56MM**	

Indicadores del Mercado Accionario y Fondos de Inversión
con datos hasta el 28 de febrero de 2003

EMPRESAS	Precios al 28 de febrero de: 2002	2003	fecha de último precio 1/	Acciones negociadas 6/	Volumen negociado (en US$) 6/	Proporciones 2/ P/Utilidad	P/Vlibro	Rendimiento 3/ Corriente	Total	Capitalización de mercado
Aseguradora Mundial, S.A.	6.30	7.00	29-Nov-02	0	0	13.6	1.8	2.9%	14.0%	59,083,318
Primer Banco del Istmo, S.A.	14.00	13.90	21-Feb-03	63,597	886,782	7.4	1.0	4.6%	3.9%	426,233,297
Bolsa de Valores de Panamá, S.A.	20.00	20.00	26-Oct-01	0	0	8.8	1.2	2.5%	2.5%	3,600,000
Capitales Nacionales, S.A. 6/	12.00	2.00	08-May-02	0	0	0.2		0.0%	-83.3%	18,404,768
Cervecería Barú-Panamá, S.A.	10.00	12.00	03-Oct-01	0	0		1.4	0.0%	20.0%	46,284,984
Cervecería Nacional, S.A.	14.00	14.00	09-Nov-01	0	0	20.2	2.1	3.4%	3.4%	215,029,668
Coca Cola de Panamá, S.A.	16.80	19.00	01-Ago-02	0	0		1.3	1.2%	14.3%	74,750,655
Corporación Incem, S.A.	48.00	48.00	22-Nov-01	0	0		2.1	0.0%	0.0%	105,338,688
Corp. Micro-Financiera Nacional, S.A.	1.10	1.00	24-Jul-02	0	0		1.5	0.0%	-9.1%	6,838,871
Econo-Grupo, S.A.	4.00	4.00	13-Jun-00	0	0	58.5	2.7	0.5%	0.5%	55,081,940
Empresa General de Inversiones, S.A.	15.00	17.60	03-Feb-03	297,998	5,178,649	13.5	2.0	3.5%	20.9%	721,423,560
Empresa Tagaropulos	13.50	4.00	16-Sep-02	0	0		3.2	0.0%	-70.4%	14,862,172
Financiera Automotriz, S.A.	7.00	7.00	20-Jun-00	0	0	9.2	0.8	3.3%	3.3%	25,503,170
GB Group Corp.	n.a.	14.90	27-Dic-02	0	0	10.5	1.0	3.1%	0.0%	60,705,953
Golden Forest, S.A.	1150.00	1,150.00		0	0	32.4	1.8	0.0%	0.0%	5,342,900
Grupo Assa, S.A.	17.00	19.30	11-Feb-03	1,000	19,300	9.8	1.3	5.4%	19.0%	183,873,860
Grupo Financiero Continental, S.A.	n.a.	11.70	28-Feb-03	40,398	459,691	10.2	1.8	1.7%		352,159,774
Grupo Melo, S.A.	20.00	19.50	07-Oct-02	0	0	108.6	1.2	0.8%	-1.7%	45,402,123
Grupo Wall Street Securities, S.A.	23.10	17.00	22-Oct-02	4,910	83,470	16.5	2.1	4.4%	-22.0%	57,279,919
Geoinfo Internacional, S.A.	1.50	1.50		0	0		2.8	0.0%	0.0%	3,371,333
Multi Holding Corporation	17.00	18.20	03-Feb-03	18,032	324,476	10.3	2.0	2.3%	9.3%	304,894,026
Panaholding Group	3.50	3.50	28-Jun-02	14,234	39,855	19.8	1.6	1.7%	1.7%	63,163,513
QBE del Istmo, Cía Reaseguradora Inc.	6.30	6.30	15-Dic-99	0	0	3.0	0.9	0.0%	0.0%	13,387,500
Rey Holding Corp.	n.a.	18.00	16-Sep-02	5,000	90,000	17.7	2.1	1.0%	0.0%	66,879,774
Tropical Resorts International, Inc.	12.20	12.20	14-Sep-00	10	122			0.0%	0.0%	12,810,000
Union Nacional de Empresas, S.A.	10.40	10.40	03-Ene-02	0	0	50.5	1.1	0.8%	0.8%	53,215,011
Promedios y Total				**445,179**	**7,082,346**	**11.7**	**1.4**	**1.7%**	**-3.2%**	**2,994,920,776**

FONDOS	Precios al 28 de enero 2002	2003	Rendimiento 4/	VNA 5/
Panama Fixed-Income Fund 7/	10.06	10.19	9%	45,964,558
Fondo General de Inversiones	1.00	1.00	5%	70,457,516
Promedio y Total				**116,422,074**

1/ Se refiere a la fecha en que fue fijado el último precio de la acción

2/. Las razones de las empresas han sido calculadas utilizando cifras de los últimos 12 meses. Cuando la relación aparece en blanco, significa que la razón es negativa

3/. El calculo del rendimiento incluye los dividendos pagados en efectivo en los últimos 12 meses.

4/ Rendimiento de los últimos 12 meses

5/. Valor Neto de Activos.

6/ Incluye el pago de dividendo de US$16.45 por acción

7/ Datos al 30 de noviembre de 2002

Favor reportar cualquier error u omisión en esta página al Departamento de Desarrollo de la BVP. Gracias.

CALIFICACION DE RIESGO EMISIONES Y EMISORES LISTADOS EN LA BOLSA DE VALORES DE PANAMA, S.A.

CALIFICACION DE FITCH CENTROAMERICA

Emisor	Monto (en MM de US$)	Calificación	Ultima Información
Banco Panamericano, S.A. Bonos Corporativos Serie A	US $ 15	**AA(pan)**	30/06/02
Cervecería Nacional S.A.	Emisor	**AA-(pan)**	30/09/02
Global Bank Corporation Bonos Corporativos Serie A	US$20	**AA(pan)**	31-09-2002
Global Bank Corporation Bonos Corporativos Serie A	US$5	**A+(pan)**	31-09-2002
Global Bank Corporation Bonos Corporativos Serie B	US$10	**AA(pan)**	31-09-2002
Global Bank Corporation Bonos Corporativos Serie B	US$5	**A+(pan)**	31-09-2002
Global Bank Corporation Bonos Corporativos Serie C	US$10	**AA(pan)**	31-09-2002
Global Bank Corporation Bonos Corporativos Serie C	US$5	**A+(pan)**	31-09-2002
Primer Banco del Istmo, S.A. Bonos Corporativos Serie A		**AAA(pan)**	30/06/02
Primer Banco del Istmo, S.A. Bonos Corporativos Serie B		**AAA(pan)**	30/06/02
Segundo Fideicomiso de Bonos de Préstamos Hipotecarios	US$7.5	**A-(pan)**	30/09/02
Tercer Fideicomiso de Bonos de Préstamos Hipotecarios	US$7.5	**A-(pan)**	30/09/02

CALIFICACION DE FITCH (Internacional)

Emisor	Monto (en MM de US$)	Calificación	Ultima Información
Primer Banco del Istmo, S.A.	Emisor	**BB+**	Sep-02
Empresa de Generación Eléctrica Fortuna, S.A.	US$170.0	**BBB-**	Abr-02
Banco General S.A.	Emisor	**BBB**	Jul-02

CALIFICACION DE STANDAR&POORS

Emisor	Monto (en MM de US$)	Calificación	Ultima Información
Banco General S.A.	Emisor	**BBB -**	Oct-01

Actividad del 16 al 28 de febrero de 2003
Valores de Renta Fija

Nombre de Emisor/Valor	Tasa	Vencimiento	Compra	Venta	Monto/Volumen	Precio	Fecha
VALORES COMERCIALES NEGOCIABLES							
Econo-Finanzas, S.A.	6.50%	21/01/04			$260,000.00	100.00%	27/02/03
BONOS							
Emp. Gen. Elec. Fortuna, S.A.	10.125%	16/12/13			$180,000.00	108.00%	19/02/03
Global Bank Corp.	4.50%	17/02/06			$7,646,000.00	100.00%	28/02/03
Global Bank Corp.	4.75%	17/02/07			$1,214,000.00	100.00%	26/02/03
Global Bank Corp.	5.00%	17/02/08			$375,000.00	100.00%	26/02/03
Wall Street Securities, S.A.	6.50%	30/04/07			$600,000.00	100.00%	27/02/03
VALORES DEL ESTADO							
Letras del Tesoro		20/02/04			$30,000,000.00	96.63%	18/02/03
Notas del Tesoro	7.25%	12/07/05			$2,733,000.00	101.50%	28/02/03
RECOMPRAS							
Aseguradora Mundial, S.A.	10.1838%	31 días			$754,687.95		17/02/03
Banistmo Bond Fund, Inc.	9.00%	182 días			$124,999.50		24/02/03
Banistmo Bond Fund, Inc.	9.00%	360 días			$12,000.00		24/02/03
Inmobiliaria Riperez, S.A.	3.75%	32 días			$1,000,000.00		24/02/03
Primer Banco del Istmo, S.A.	4.1875%	30 días			$1,000,000.00		21/02/03

Mercado Accionario del 16 al 28 de febrero de 2003

Nombre de Emisor	Símbolo	Alto	Bajo	Ultimo	Vol. Ult.	Vol. Tot.	Monto	Fecha
ACCIONES COMUNES								
Grupo ASSA, S.A.	ASSA	19.30	19.30	19.30	1,000	1,000	$19,300.00	27/02/03
Primer Banco del Istmo, S.A.	BIST	13.90	13.90	13.90	2,500	4,500	$62,550.00	28/02/03
Empresa General de Invs., S.A.	EGIN	17.60	17.50	17.60	108	46,488	$818,182.30	26/02/03
Grp. Finan. Continental, S.A.	GFCO	11.70	11.70	11.70	7,985	7,985	$93,424.50	28/02/03
Panaholding Group	PANH	2.80	2.80	2.80	14,234	14,234	$39,855.20	18/02/03
TOTAL						**74,207**	**$1,033,312.00**	

Nombre de Emisor	Símbolo	Alto	Bajo	Ultimo	Vol. Ult.	Vol. Tot.	Monto	Fecha
ACCIONES DE FONDO								
Banistmo Bond Fund	BFBONDFA	10.04	10.00	10.00	250	44,753	$448,727.24	28/02/03
Banistmo Bond Fund II	BFBOND2A	10.04	10.00	10.00	131,966	289,671	$2,902,408.47	28/02/03
Banistmo Growth Fund	BFBONDGROW F	19.74	19.48	19.74	307	1,912	$37,325.91	28/02/03
Banistmo Large Cap. Value F.	BFAFLARGECAP	6.63	6.63	6.63	383	383	$2,540.86	28/02/03
Panama Fixed Income Fund	INFPFIF	10.16	10.15	10.16	11,556	16,112	$163,666.78	26/02/03
TOTAL						**352,831**	**$3,554,669.26**	

BOLSA DE VALORES DE PANAMA, S.A.
Estadísticas del 1 al 15 de febrero de 2003

Volumen Negociado por Mercado

Mercado	Monto (en US$)	Porcentaje
Mercado Primario	42,117,934	83
Mercado Secundario	4,519,003	9
Recompras	4,199,883	8
Total	**50,836,819**	**100**

Volumen Negociado por Sector

Sector	Monto (en US$)	Porcentaje
Público	31,759,556	62
Privado	19,077,264	38
Total	**50,836,819**	**100**

Volumen Negociado por Instrumento

Instrumento	Monto (en US$)	Porcentaje
Valores Comerciales Negociables	260,000	1
Bonos	10,029,400	20
Papeles Comerciales		-
Valores del Estado	31,759,556	62
Acciones	1,033,312	2
Acciones de Fondos	3,554,669	7
Acciones preferentes acumulativas		
Recompras	4,199,883	8
Total	**50,836,819**	**100**

Vencimiento de Valores Corporativos

Por vencimiento	Monto (en US$)	Porcentaje
0 a 60 días		-
61 a 90 días		-
91 a 180 días		-
181 a 360 días	260,000	3
de 1 a 3 años		-
de 3 a 5 años	9,835,000	96
más de 5 años	194,400	2
Total	**10,289,400**	**100**

Rendimiento de las Recompras, según vencimiento

Vencimiento	Rendimiento
360 días	9.000%
182 días	9.000%
32 días	3.750%
31 días	10.180%
30 días	4.190%

Subasta de Letras del Tesoro del 18 de febrero de 2003
Monto subastado: US$30,000,000.00

	Monto adjudicado (en US$)	Precio promedio (%)	Tasa de rendimiento (%)	Diferencia Libor 1 año (BP'S)
Competitiva	20,751,000.00			
No Competitiva privada	3,000,000.00			
No Competitivo gobierno	6,249,000.00			
Promedio		**96.63**	**3.45**	**205**

*Última subasta realizada

INDICADORES ECONOMICOS

INDICADORES ECONÓMICOS DE ACTUALIDAD

Sectores/Indicador	Unidad	Período	2001	2002	% de variación
Agropecuario					
Exportación de Bananos	Millones de Kilos Netos	Enero-noviembre	395.7	372.7	-5.8
Exportación de Camarones	Millones de Kilos Netos	Enero-noviembre	6.2	5.3	-13.6
Sacrificio de ganado vacuno	cabezas	Enero-noviembre	259,687	260,120	0.2
Industria Manufacturera					
Producción de bebidas gaseosas	miles de litros	Enero-noviembre	131,121	150,711	14.9
Producción de bebidas alcohólicas	miles de litros	Enero-noviembre	122,938	130,478	6.1
Producción de cervezas	miles de litros	Enero-noviembre	112,173	119,102	6.2
Construcción					
Valor de los permisos	millones de B/.	Enero-noviembre	396.3	300.8	-24.1
Producción de concreto premezclado	metros cúbicos	Enero-noviembre	450,726	467,355	3.7
Hoteles y Restaurantes					
Entrada de turista al país	miles de personas	Enero-noviembre	434	441	1.6
Gastos efectuados, total	millones de B/.	Enero-noviembre	435.6	472.1	8.4
Ocupación hotelera	en porcentaje	Enero-noviembre	34.0	34.5	1.5
Comercio Exterior					
Importaciones	millones de B/.	Enero-noviembre	2,732.1	2,628.2	-3.8
Exportación	millones de B/.	Enero-noviembre	749.7	695.2	-7.3
Importaciones Zona Libre de Colón	millones de B/.	Enero-noviembre	4,483.7	4,105.2	-8.4
Reexportaciones Zona Libre de Colón	millones de B/.	Enero-noviembre	5,051.7	4,495.6	-11.0
Canal de Panamá					
Tránsito de naves	número de barcos de alto calado	Enero-noviembre	11,000	10,822	-1.6
Ingreso por peaje	millones de B/.	Enero-noviembre	524.1	550.4	5.0
Sistema Bancario					
Cartera crediticia	*millones de B/.*	*Octubre*	*19,282.6*	*15,640.0*	*-18.9*
Créditos Internos	millones de B/.	Octubre	12,228	11,610	-5.1
Créditos Externos	millones de B/.	Octubre	7,055	4,030	-42.9
Depósitos	*millones de B/.*	*Octubre*	*20,327.7*	*18,041.0*	*-11.2*
Depósitos internos	millones de B/.	Octubre	12,954	13,008	0.4
Depósitos externos	millones de B/.	Octubre	7,374	5,033	-31.7
Sector Público					
Ingresos Totales	millones de B/.	Enero - septiembre	1,799.2	2,333.0	29.7
Ingresos Corrientes	millones de B/.	Enero - septiembre	1,364.9	1,186.4	-13.1
Ingresos Tributario	millones de B/.	Enero - septiembre	753.6	767.7	1.9
Ingresos No tributarios	millones de B/.	Enero - septiembre	370.0	340.7	-7.9
Impuesto ITBM (Declaración venta)	millones de B/.	Enero - septiembre	49.2	49.3	0.3
Ingresos de Capital	millones de B/.	Enero - septiembre	581.8	1,096.0	88.4
Precios					
Indice de Precio al Consumidor	1987 = 100	Noviembre	114.5	116.1	1.4

Fuente: Elaborado por la BVP con base en datos de la Contraloría General de la República (enero de 2003)

ESTADOS FINANANCIERO RECIBIDOS
AL 28 DE FEBRERO DE 2003

Auditados al 31 de diciembre de 2002

Blue Ribbon Products, S.A.
H. Tzanetatos, Inc.

No Auditados al 31 de diciembre de 2002

Academia Interamericana, S.A.
Administradora Latinoamericana de Fondos
Alimentos y Superconcentrados, S.A.
Almacenajes, S.A.
Altos de Vistamares, S.A.
Autofinanzas, S.A.
Balboa Lights Investment, Inc.
Banco Continental, S.A.
Banco General, S.A.
Banco Panamericano, S.A.
Banistmo Asset Management, Inc.
Banistmo Securities, Inc.
Banistmo Bond Fund, Inc.
Banistmo Bond Fund II, Inc.
Banistmo Venture Capital Fund, Inc.
Banistmo Large Capital Value Fund, Inc.
Banistmo Concentrated Management Fund, Inc.
Banistmo Equity Fund, Inc.
Banistmo Growth Fund, Inc.
Banistmo International ADR Fund, Inc.
Bienes Raíces Portobelo, S.A.
Capitales Nacionales, S.A.
Cazago, S.A.
Cemento Panamá, S.A.
Cervecerías Barú-Panamá, S.A.
Cervecería Nacional, S.A.
Compania Administradora Sucasa, S.A.
Compañía de Finanzas y Servicios, S.A.
Compañía Panameña de Crédito, S.A.
Concreto, S.A.
Corporación Incem, S.A.
Corporación Micro-Financiera Nacional, S.A.
Corporación Turistica del Pacífico, S.A.
COSPAE
Cultivos Selectos, S.A.
Econo-Finanzas, S.A.
Econo-Grupo, S.A.
Econoplade, S.A.
Embutidos y Conservas de Pollo, S.A.
Empresa General de Inversiones, S.A.
Empresa Generación Eléctrica Fortuna, S.A.
Empresas Tagarópulos, S.A.
Financiera Automotríz, S.A.
Financiera La Generosa, S.A.
Finanzas Generales, S.A.
Fondo General de Inversiones, S.A.
Fondo General de Capital, S.A.
Fortuman, S.A.
Franquicias Pascual, S.A.
G. B. Group y Subsidiaria
Gaming & Services de Panamá, S.A.
GeoInfo Internacional, S.A.
Global Bank Corporation
Golden Forest, S.A.

ESTADOS FINANCIERO RECIBIDOS AL 28 DE FEBRERO DE 2003 (II)

Gran Financiera Nacional, S.A.
Grupo ASSA, S.A.
Grupo Alimenticio Pascual, S.A.
Grupo De la Guardia De Obarrio, S.A.
Grupo Financiero Continental, S.A.
Grupo Financiero Delta, Corp.
Grupo Melo, S.A.
Grupo Super Motores, S.A.
Grupo Wall Street Securities, S.A.
Hipódromo Presidente Remón, S.A.
HSBC Bank (Fideicomiso)
Industria Nacional de Plásticos, S.A.
Inmobiliaria Armonia, S.A.
Inmobiliaria AIP, S.A.
Inmobiliaria Don Antonio, S.A.
Inmobiliaria Riperez, S.A.
Interamerica's Fund Ltd.
Inversiones Agroforestales, S.A.
La Hipotecaria, S.A.
Lavery Panamá, S.A. (Fiador)
MultiCredit Bank Inc.
Multi Holding Corporation
Pananfinanzas, S.A.
Panaholding Group, S.A.
Panameña de Motores, S.A.
Panavícola, S.A. (Fiador)
Petroleos Delta, S.A.
Plastiglas, S.A.
Primer Banco del Istmo, S.A.
Primer Fideicomiso (La Hipotecaria)
Refrescos Nacionales, S.A.
Sarasqueta y Cía., S.A.
Segundo Fideicomiso (La Hipotecaria)
Sociedad de Alimentos de Primera, S.A.
Tercer Fideicomiso (La Hipotecaria)
Taca Internacional Finance Corp.
Tenedora de Arrendamientos, S.A.
Tropical Resorts International, Inc.
Rey Holdings Corporation
Unión Nacional de Empresas, S.A.
Wall Street Securities, S.A.
Varela Hermanos, S.A.

La Gaceta Bursátil
Publicación Quincenal de la Bolsa de Valores de Panamá, S.A.
Para comentarios y sugerencias escriba al Fax (507)269-2457, al Apdo. 87-0878. Panamá, Rep. de Panamá o e-mail: bvp@panabolsa.com/Web Page: www.panabolsa.com
Editado por la Bolsa de Valores de Panamá, S.A.
Datos recopilados por el Depto de Desarrollo de la BVP.

La Gaceta Bursátil, (c) 2003, Bolsa de Valores de Panamá, S.A. Prohibida su reproducción total o parcial sin el consentimiento de la BVP.